

MASISA

BLANCO

ROJO COLONIAL

AZUL ACERO

MASISA®
Tu mundo, tu estilo

Presentación de Resultados

1Q-2026

TERRACOTA CHARYN

GRIS GRAFITO

MANGLAR

CIPRES DORADO

VERDE BOREAL

GRIS CENIZA

NOGAL BILOBA

VISION SOFT

BANCO SOFTWOOD

Presentación de Resultados

**Iniciamos en
unos minutos**


Puedes seguirnos en nuestras
redes:



@masisa_chile



www.masisa.com



Presentación de Resultados

Agenda

Hechos destacados a 1Q'26

Resultados financieros a 1Q'26

Información de interés

Consideraciones finales

Preguntas y respuestas (Q&A)



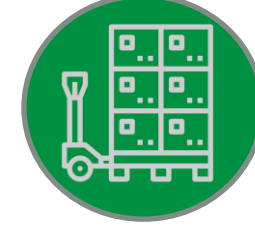
Hechos destacados 1Q'26



Ingresos
US\$ 65,1 MM



EBITDA
US\$ -1,5 MM



Volumen
163,9 m³



EBITDA Venezuela
US\$ 4,9 MM

- El mercado norteamericano **continúa afectado por una débil demanda**, aunque se observa una mejora respecto al 4Q'25, en la medida que comienza a disiparse el efecto de la política arancelaria.
- **Mayor volumen de ventas en los mercados secundarios**, donde destaca el potencial en Colombia y la continuidad de las ventas de madera en Asia.
- EBITDA consolidado de US\$ -1,5 mm con una **tendencia trimestral al alza**, por su parte Venezuela tuvo un EBITDA de US\$ 4,9 en el primer trimestre lo que es un crecimiento de 69,0% respecto al año pasado.
- **Gestión enfocada en la liquidez y optimización del capital de trabajo:** eficiencia del inventario y exitosa negociación con proveedores clave, junto con la regularización de cuentas por cobrar de filiales en Venezuela.
- Disciplina en la ejecución de los planes de eficiencia en costos y gastos, priorizando medidas que tienen rápido *payback* (< 1 año).
- **Liderazgo ESG validado por el mercado:** 3° año consecutivo en el Sustainability Yearbook S&P Global, 2° año en DJSI MILA e ingreso por primera vez al DJ Best in Class Chile.

Masisa mantiene su enfoque en productos de valor agregado con lanzamiento de nuevos productos

Soluciones de valor agregado

Nuevos lanzamientos con diseño premium e innovador

- Masisa continúa realizando la expansión de su portafolio de revestimientos en todos los segmentos, consolidando de esta manera su posición de liderazgo en soluciones arquitectónicas y funcionales.
- En los últimos meses se han desarrollado 15 nuevas soluciones para implementar en los mercados de EEUU, Chile y Latam.
- Entre estas soluciones se encuentra los paneles curvos, diseñados para trabajar en armonía con la luz aportando profundidad y convierten los muros en superficies dinámicas que evolucionan en cada momento.
- Adicionalmente, también lanzamos los revestimientos acústicos que combinan diseño y funcionalidad en una solución que potencia la acústica de tus espacios, logrando hasta un 50% de reducción de ruido con una estética contemporánea.

Sellos y atributos:



Antimanchas



Antiviral, antihongo y antibacteriano >99%



Máxima calidad en superficies Acabado perfecto



Producción responsable



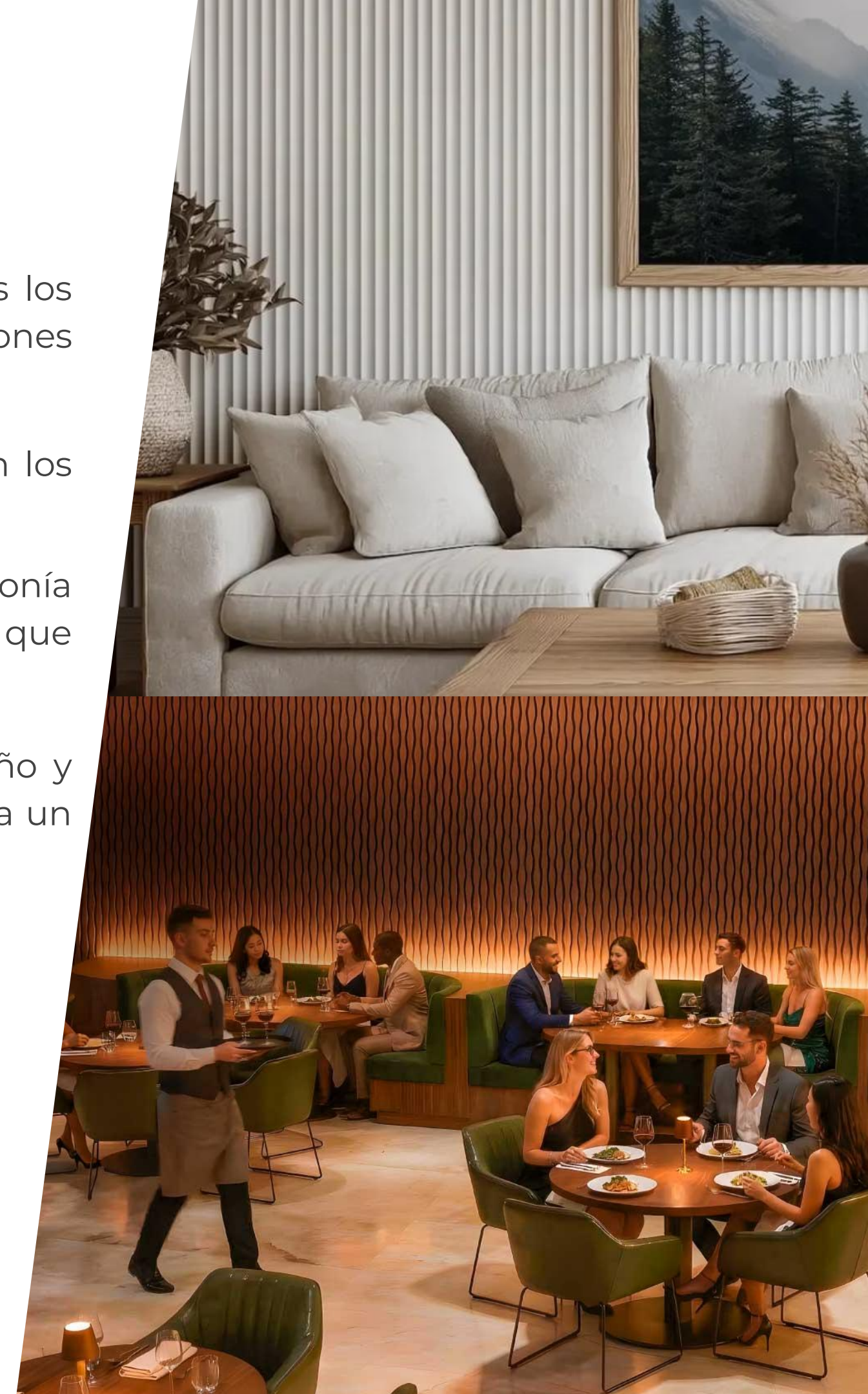
Corte Suave



Antirrayas 500 ciclos



Tecnología de punta



Presentación de Resultados

Agenda

Hechos destacados a 1Q'26

Resultados financieros a 1Q'26

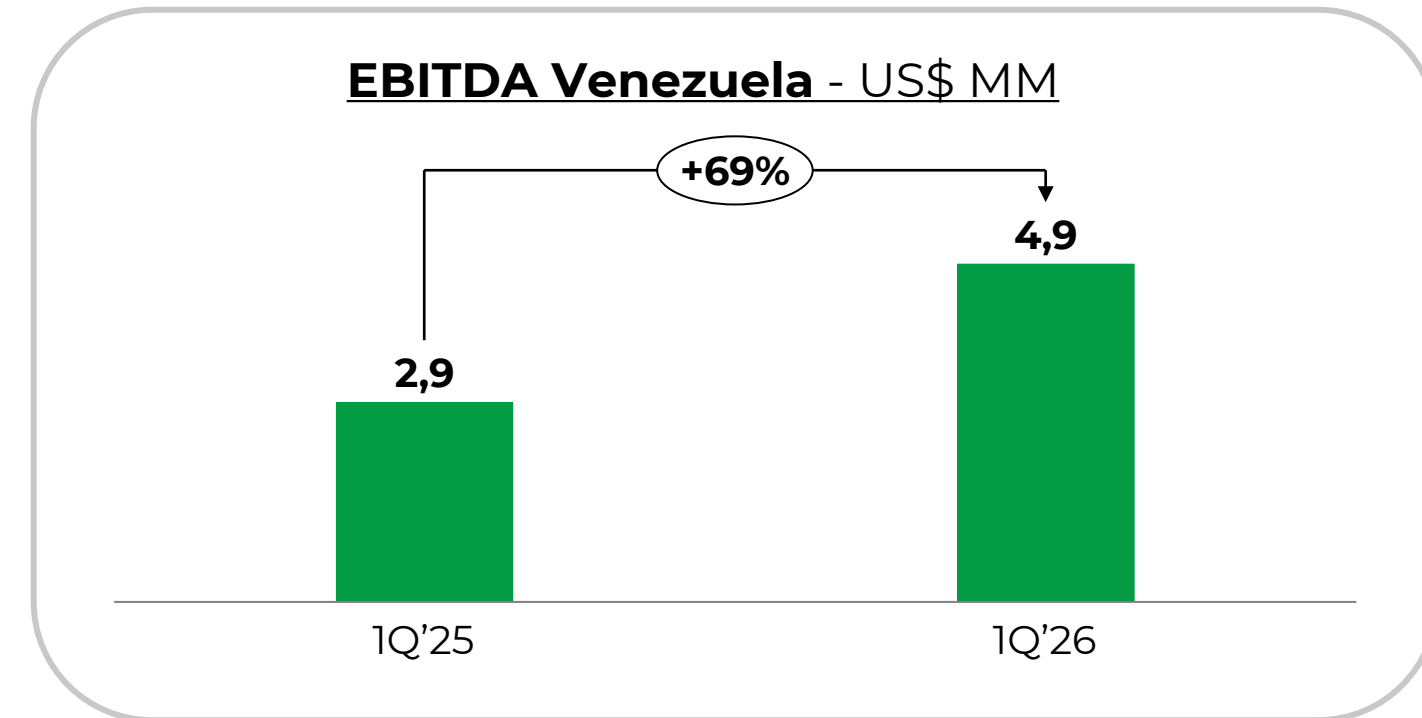
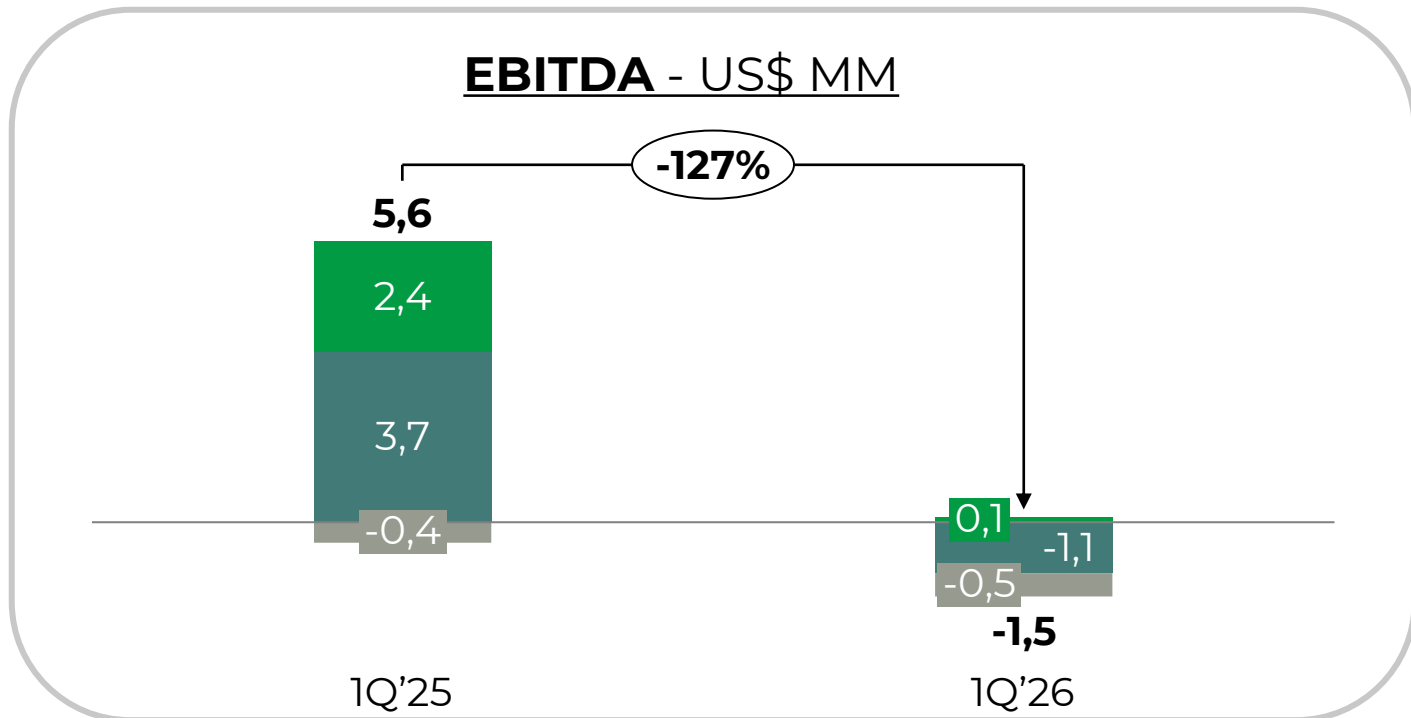
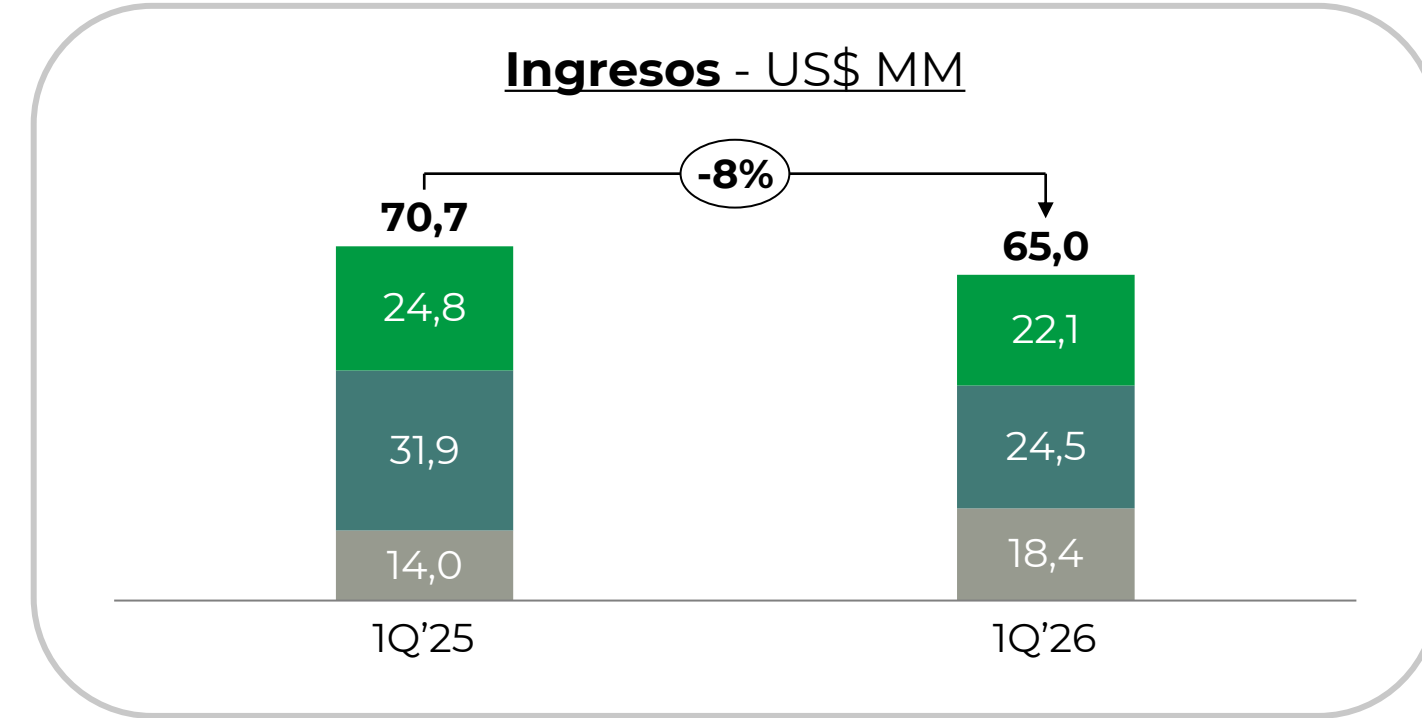
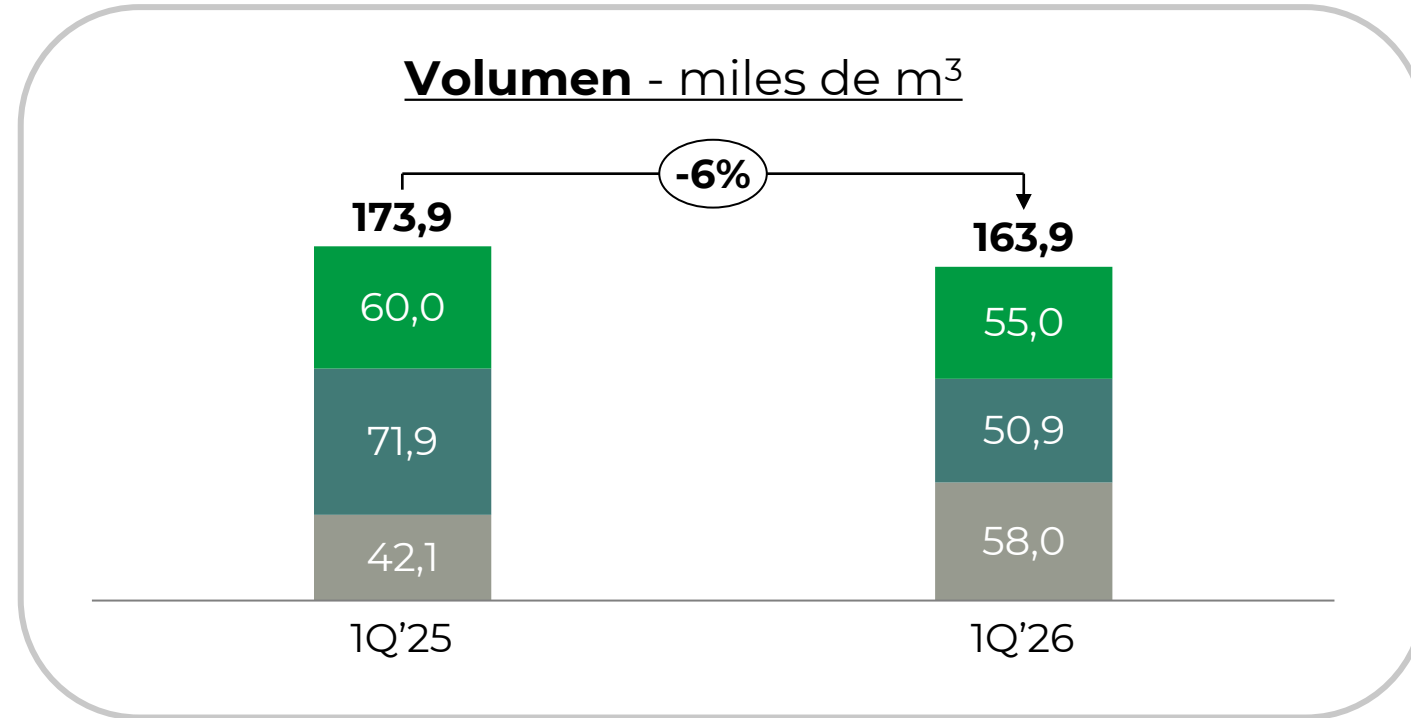
Información de interés

Consideraciones finales

Preguntas y respuestas (Q&A)



Resumen resultados financieros 1Q'26

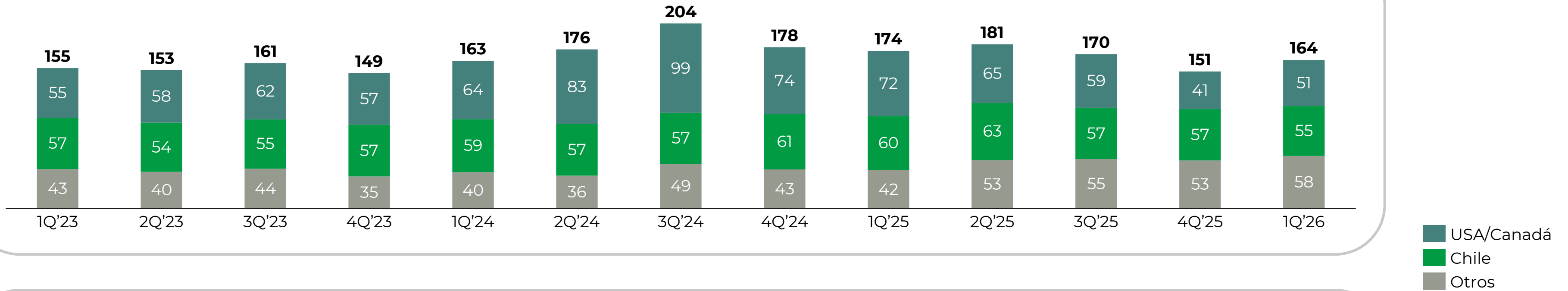


- Chile
- USA/Canadá
- Otros

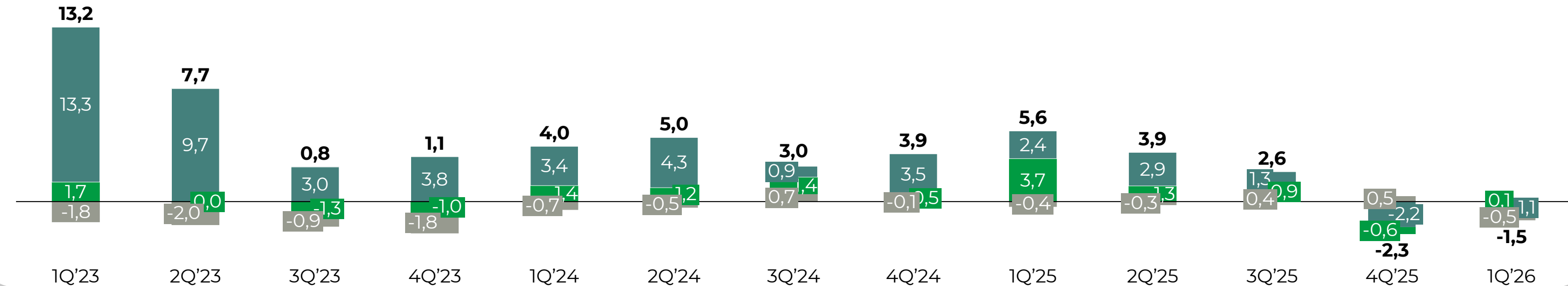


Evolución trimestral por mercado (1)

Volumen - miles de m3



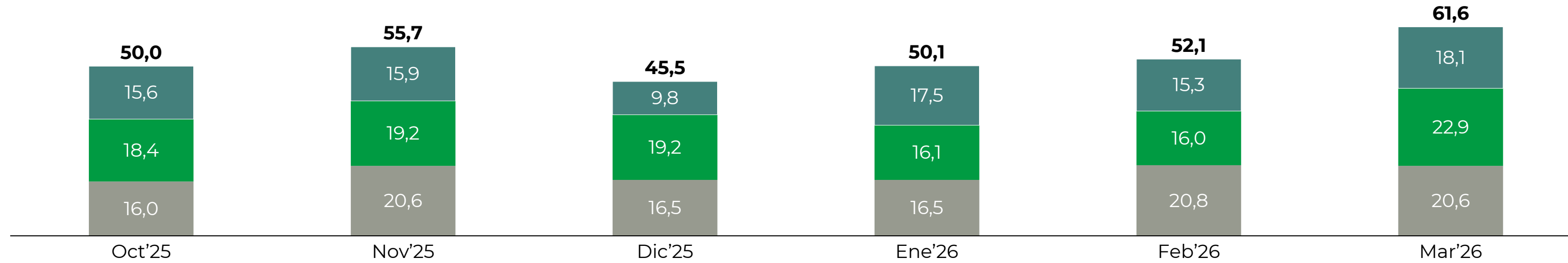
EBITDA - US\$ MM



(1) A partir de 2023, El EBITDA considera la operación de la planta de Chihuahua como una operación discontinua.

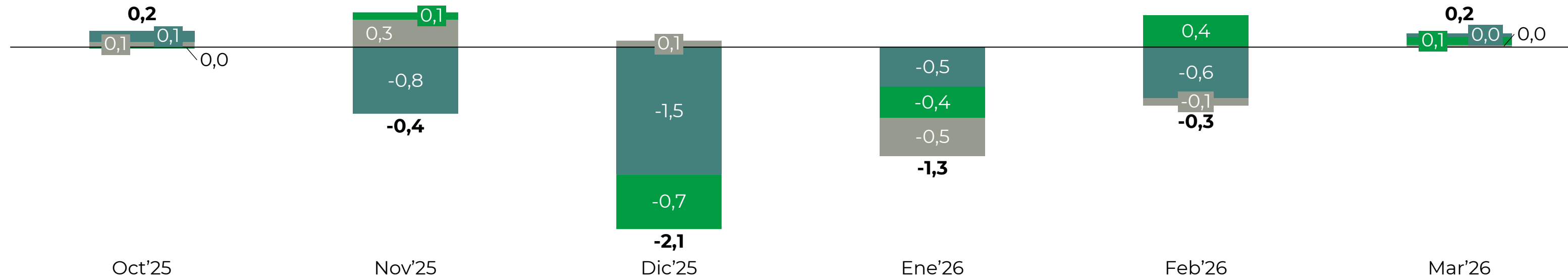
Evolución mensual por mercado

Volumen - miles de m³

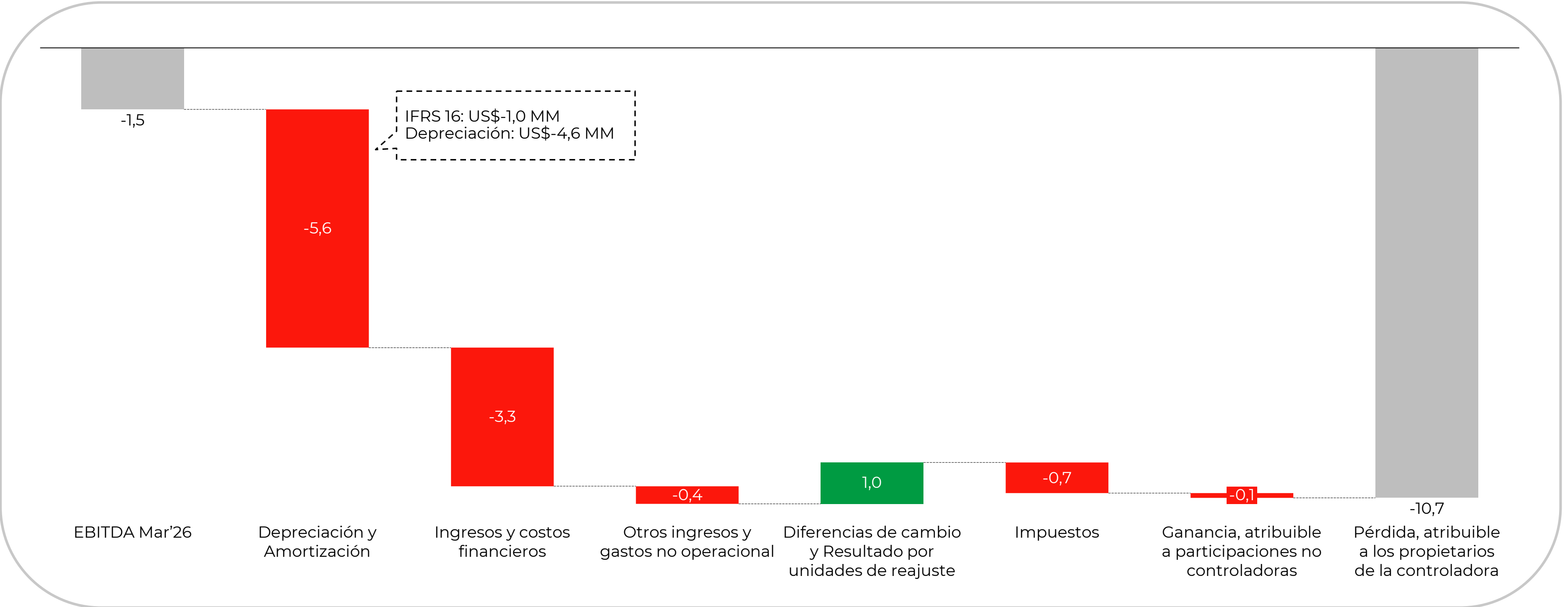


■ USA/Canadá
■ Chile
■ Otros

EBITDA - US\$ MM

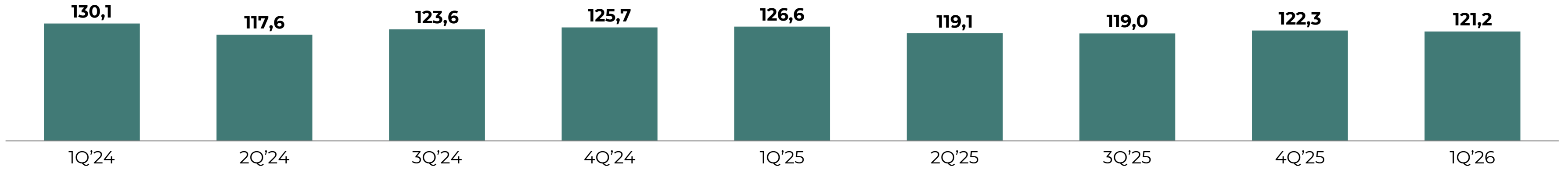


Principales variaciones en el resultado no operacional (US\$ MM)

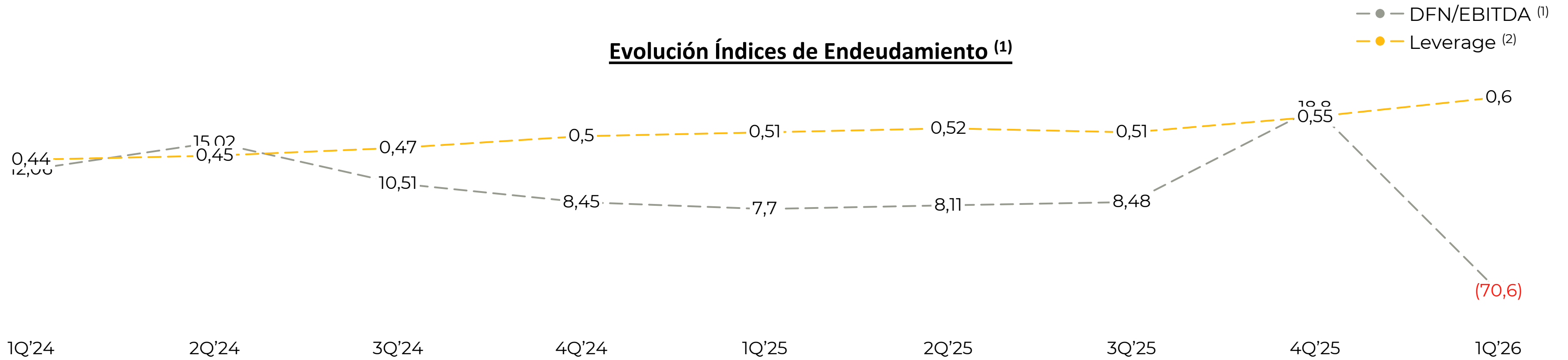


Perfil financiero

Deuda Financiera Bruta - US\$ MM



Evolución Índices de Endeudamiento ⁽¹⁾



⁽¹⁾ DFN/EBITDA medido como deuda financiera neta sobre EBITDA Ex NIIF 16 (gastos por arrendamientos financieros).

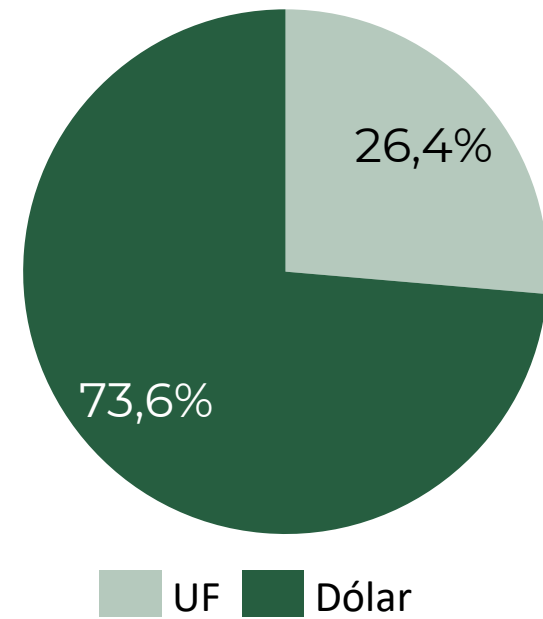
⁽²⁾ Leverage medido como la razón de pasivo exigible neto sobre patrimonio total.

Finalización reestructuración financiera

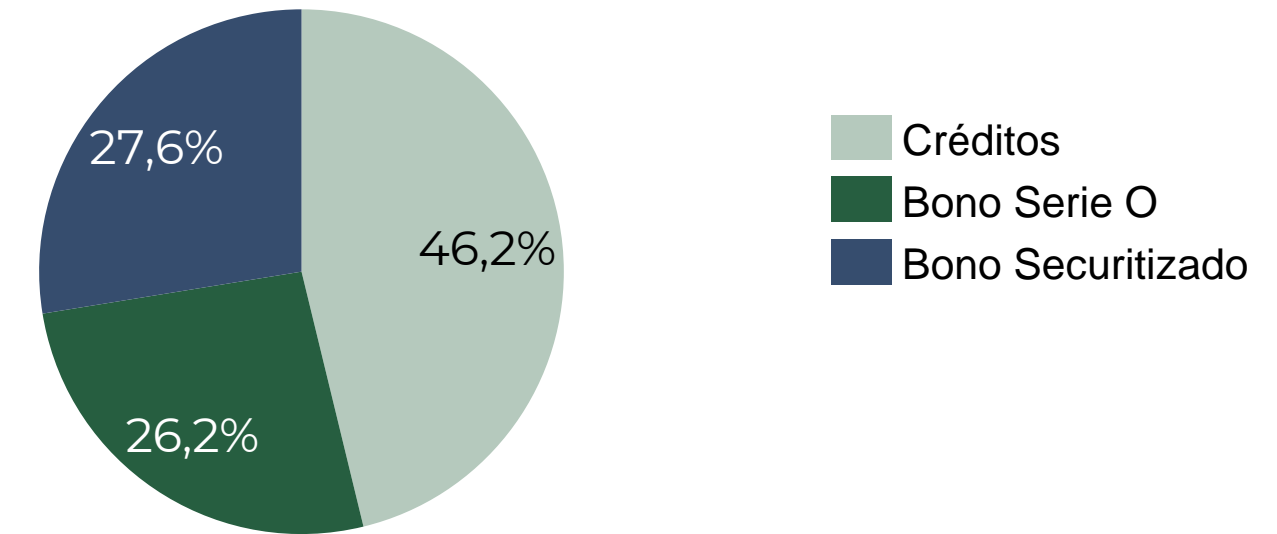


Estructura de Deuda Financiera y Calendario de Vencimientos

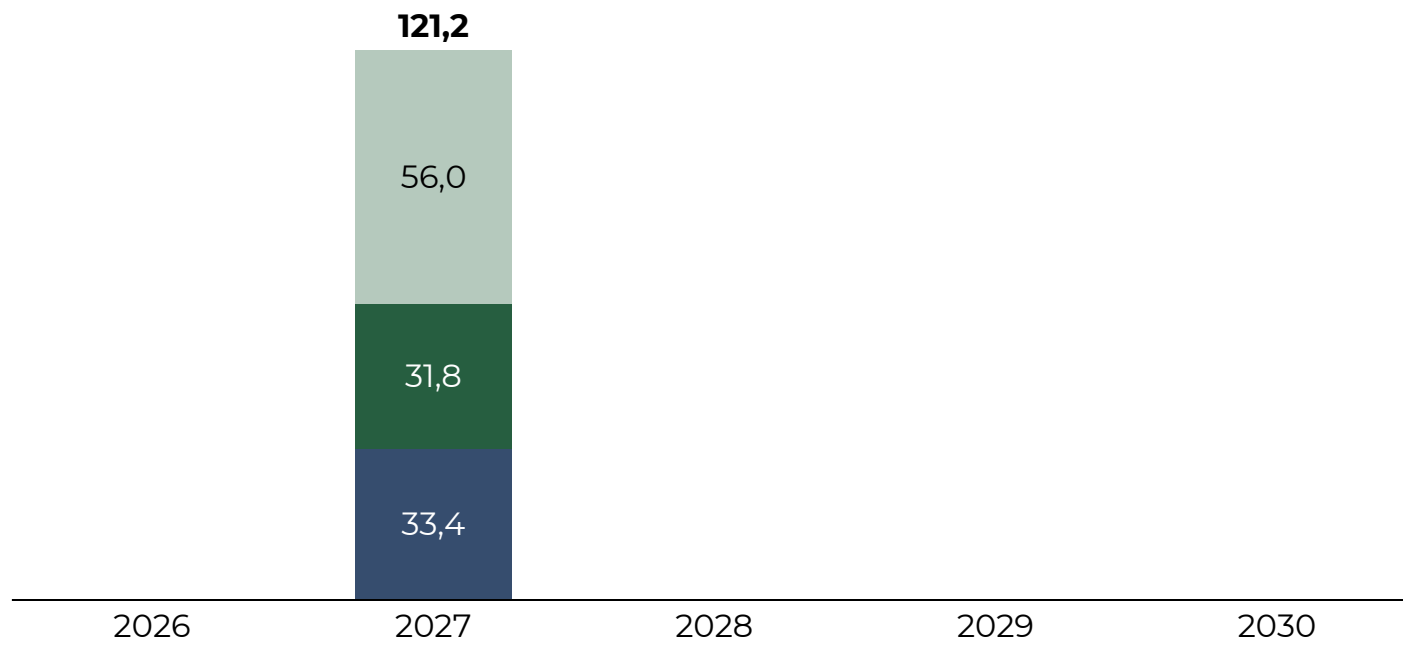
Deuda por tipo de moneda



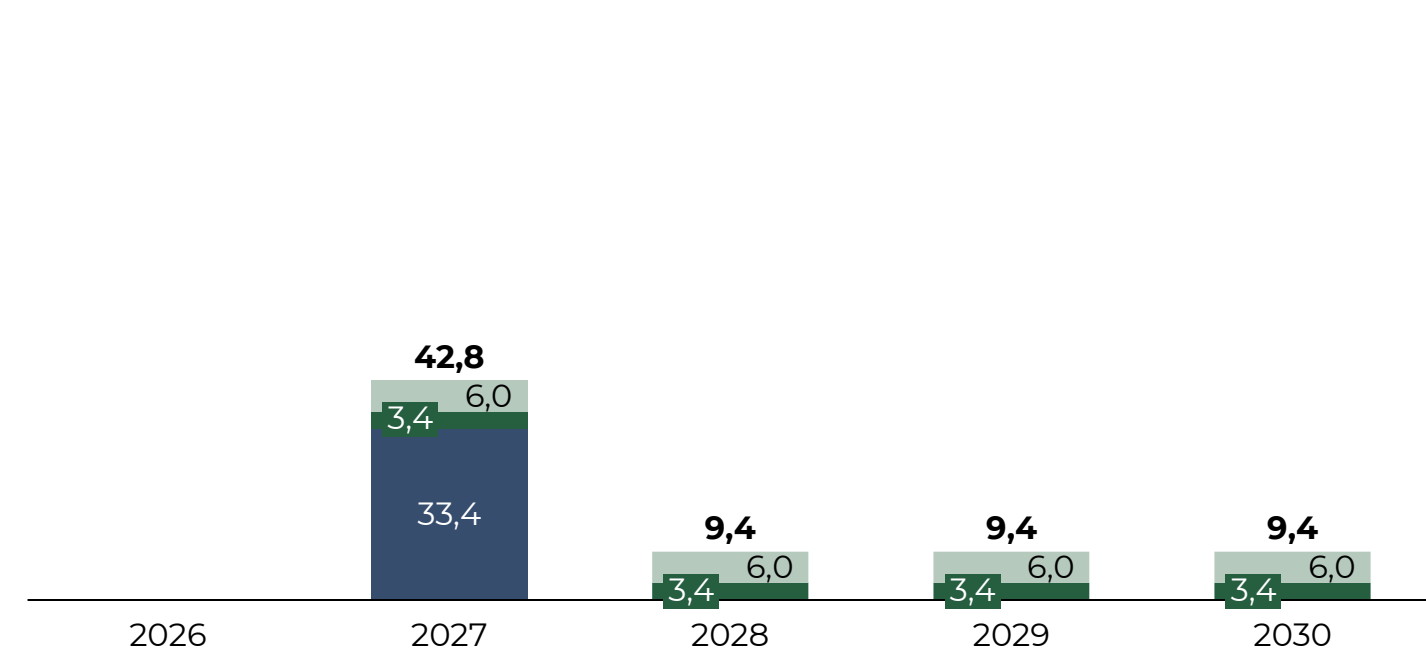
Deuda por tipo de interés



No se cumplen condiciones de reprogramación



Se cumplen condiciones de reprogramación



Presentación de Resultados

Agenda

Hechos destacados a 1Q'26

Resultados financieros a 1Q'26

Información de interés

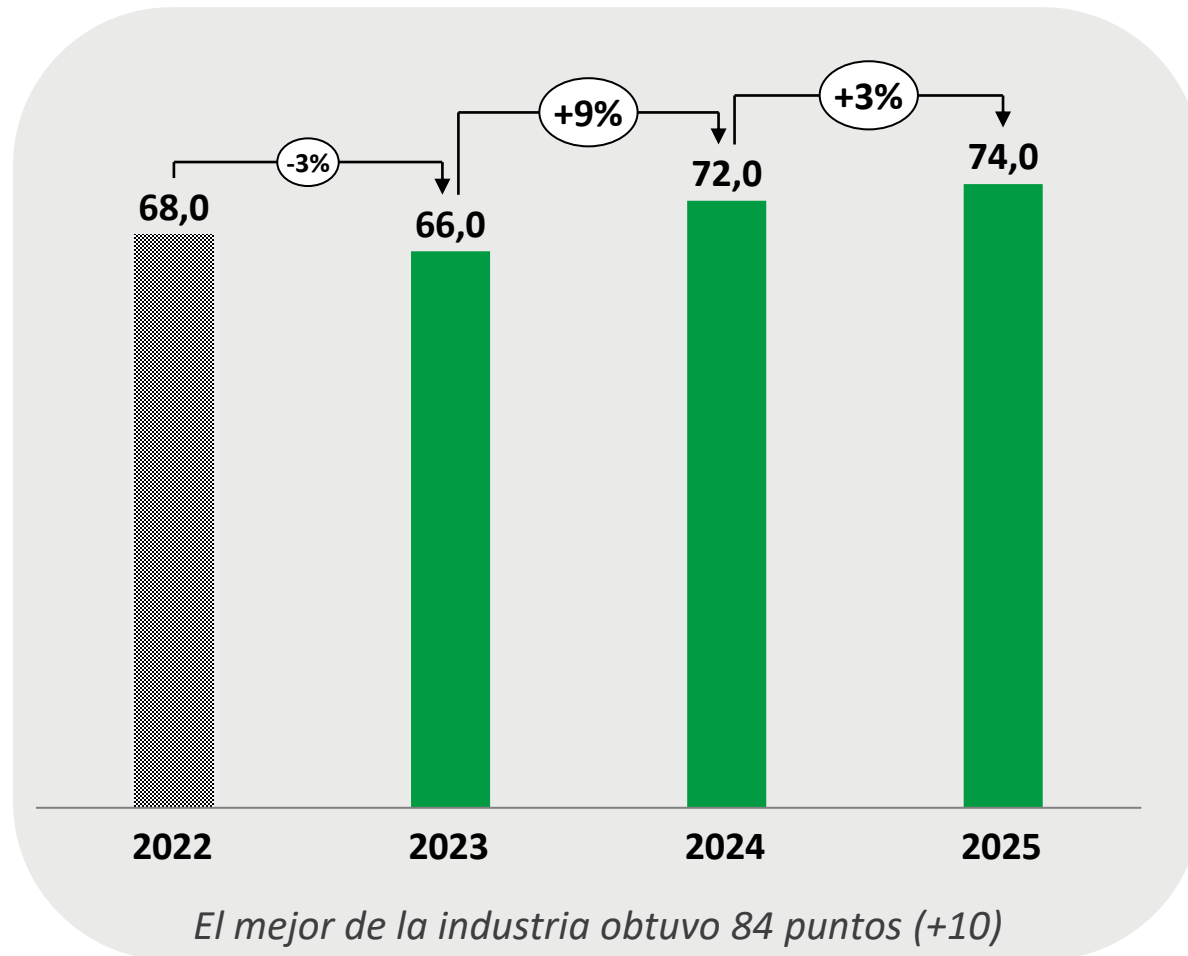
Consideraciones finales

Preguntas y respuestas (Q&A)



Resultados Dow Jones Sustainability Index MILA

Masisa se mantiene en el DJSI MILA y entra en DJ Best in Class Chile



- Masisa por tercer año consecutivo forma parte del Sustainability Yearbook 2026 de S&P Global, dentro del sector Paper & Forest Products.
- Se mantiene en el índice Dow Jones Sustainability Index MILA quedando dentro de los mejores de su clase en materias ESG en los mercados de Chile, Colombia, México y Perú.
- Ingresa en el Dow Jones Best in Class Chile que mide las mejores empresas basadas en criterios económicos, sociales y ambientales a largo plazo.
- Esto refleja los resultados de nuestra compañía en la Evaluación de Sostenibilidad Corporativa (CSA) 2025 de S&P Global, que mide el desempeño ambiental, social y de gobernanza en comparación con las empresas del mismo sector.



Dimensión Social: Enfocada en relaciones comunitarias, derechos humanos y seguridad ocupacional.

Dimensión de Gobernanza y Económica: Aborda ética empresarial y gestión de la cadena de suministro.

Dimensión Ambiental: Incluye biodiversidad, estrategia climática, administración de productos y prácticas sostenibles en silvicultura.

Presentación de Resultados

Agenda

Hechos destacados a 1Q'26

Resultados financieros a 1Q'26

Información de interés

Consideraciones finales

Preguntas y respuestas (Q&A)



Consideraciones Finales

- Si bien persiste una alta incertidumbre asociada a la política arancelaria en EEUU, **se observa una gradual disipación de dichos efectos en 2026**. Continúa la presión en los precios de venta.
- Mercados de Latinoamérica y Asia en parte compensan caída en los volúmenes de Estados Unidos.
- Sólidos esfuerzos en materias ESG se ven reflejados en buenos resultados en el CSA que han llevado a la continua selección de la empresa para ser parte de los índices del Dow Jones.
- **Optimización permanente en costos y gastos.**
- CAPEX adaptable a las condiciones de liquidez, sin comprometer continuidad operativa.
- **Gestión activa y responsable de caja**, con foco en monitoreo permanente del flujo y optimización del capital de trabajo.
- **Coyuntura desafiante, con una estrategia de largo plazo robusta que sustenta una trayectoria de recuperación y crecimiento.**



Presentación de Resultados

Agenda

Hechos destacados a 1Q'26

Resultados financieros a 1Q'26

Información de interés

Consideraciones finales

Preguntas y respuestas (Q&A)



MASISA

BLANCO

ROJO COLONIAL

AZUL ACERO

MASISA®
Tu mundo, tu estilo

TERRACOTA CHARYN

GRIS GRAFITO

MANGLAR

CIPRES DORADO

VERDE BOREAL

GRIS CENIZA

NOGAL BILOBA

VISION SOFT

BANCO SOFTWOOD

Q & A





BLANCO



ROJO COLONIAL



AZUL ACERO



TERRACOTA CHARYN



GRIS GRAFITO



MANGLAR



CIPRES DORADO



VERDE BOREAL



GRIS CENIZA



NOGAL BILOBA



VISION SOFT



BANCO SOFTWOOD



MASISA®

Tu mundo, tu estilo